



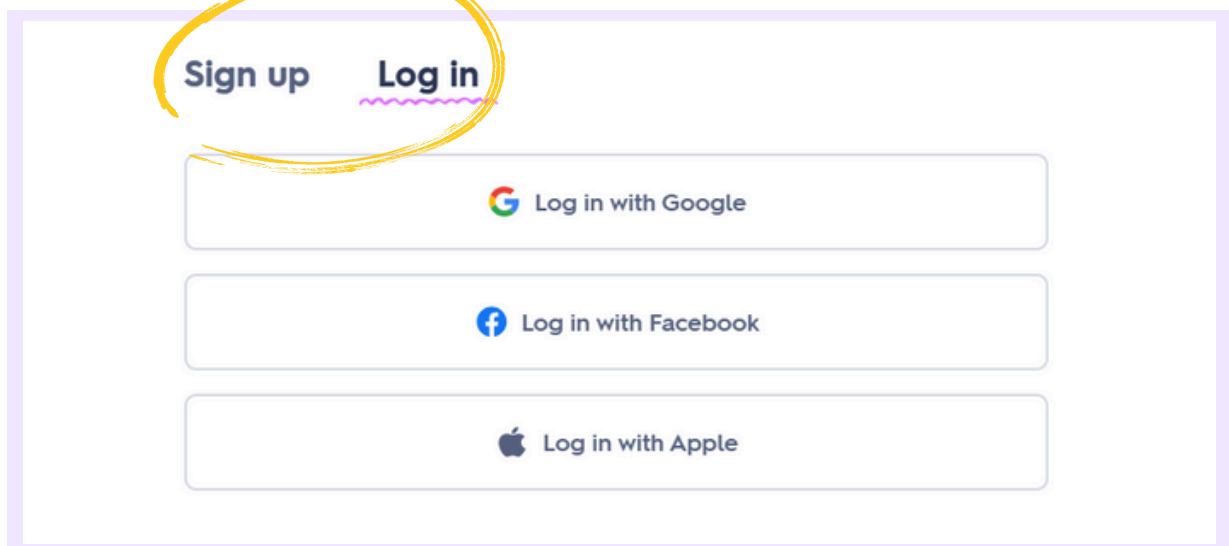
LIETOŠANAS INSTRUKCIJA SKOLOTĀJIEM

Quizlet

Quizlet ir tīmekļa rīks, kas ļauj veidot interaktīvas mācību kartītes, testus un spēles. Izmantojot *Quizlet*, var ērti un ātri pārveidot aktivitāšu režīmu no mācību kartītēm uz testiem un spēlēm.

Quizlet skolotāja konta izveidošana

- Atveriet interneta pārlūku un ievadiet adresi www.quizlet.com
- Lapas augšējā labajā stūrī nospiediet **SIGN UP** (ja konts līdz šim nav bijis) vai **LOG IN** (ja konts jau ir izveidots).



Izvēlieties reģistrēšanās veidu un lietotāja tipu - **Skolotājs** (*I'm a teacher*).

Quizlet ir pieejams visu vecumu lietotājiem, taču, lai nodrošinātu atbilstību tiesību aktiem, visiem lietotājiem ir jānorāda reālais dzimšanas datums.

Birthday

January

1

2000



I'm a teacher

Ievadīt dzimšanas datus un lietotāja vārdu

Username

ZRKAC

I want to receive news, promotional emails, updates and tips on how to use Quizlet

Sign up

Kā izveidot jaunu kartīšu komplektu?

- Lai izveidotu jaunu komplektu, spiediet uz + lapas augšējā labajā stūrī.
- Izvēlieties **Flashcard set** (kartīšu komplekts).

+

Free trial



Class



Flashcard set



Folder

- Atvērsies logs, kurā jāievada informācija par jauno kartīšu komplektu.

Create a new flashcard set Create

Enter a title, like "Biology - Chapter 22: Evolution" **Virsraksts/tēma** Saglabāt

Add a description... **Apraksts (nav obligāts)**

Var importēt datus no *Word, Excel, Google Docs* utt.

+ Import + Add diagram + Create from notes

1

Enter term **ievadīt vārdu/terminu** Enter definition **ievadīt definīciju/tulkojumu**

TERM DEFINITION

2

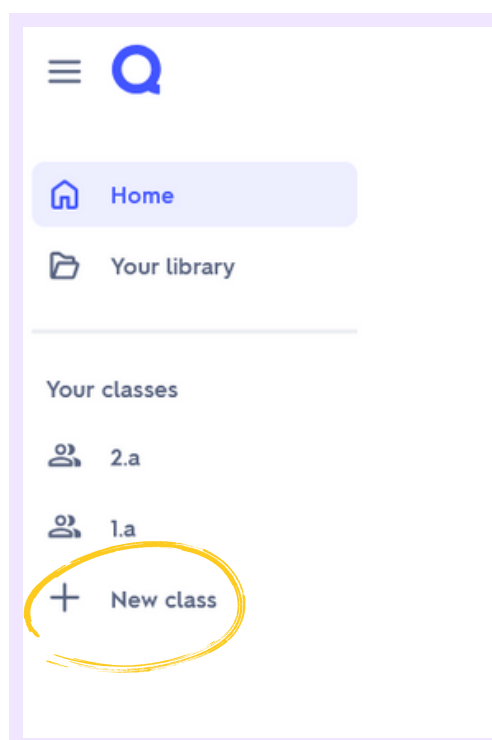
Enter term Enter definition

TERM DEFINITION

Pievienot attēlu

Kā dalīties ar izveidotu kartīšu komplektu?

- Kad komplekts ir gatavs, pievienojiet klasi.



Close button (X) in the top right corner.

Icon of three people with a plus sign.

Create your free class

Give your students uninterrupted access to Learn and Test for all content in your class. It's free!

Class name
1.a

School name
ZRKAC

Oops! We don't have that school in our system.

+ Add your own

Partial 'Create class' button visible on the right.

- Ja iestāde nav reģistrēta platformā, jāievada nepieciešamā informācija.

Close button (X) in the top right corner.

Icon of three people with a plus sign.

Create your free class

Give your students uninterrupted access to Learn and Test for all content in your class. It's free!

Class name
1.a

School name
ZRKAC **Izglītības iestādes nosaukums**

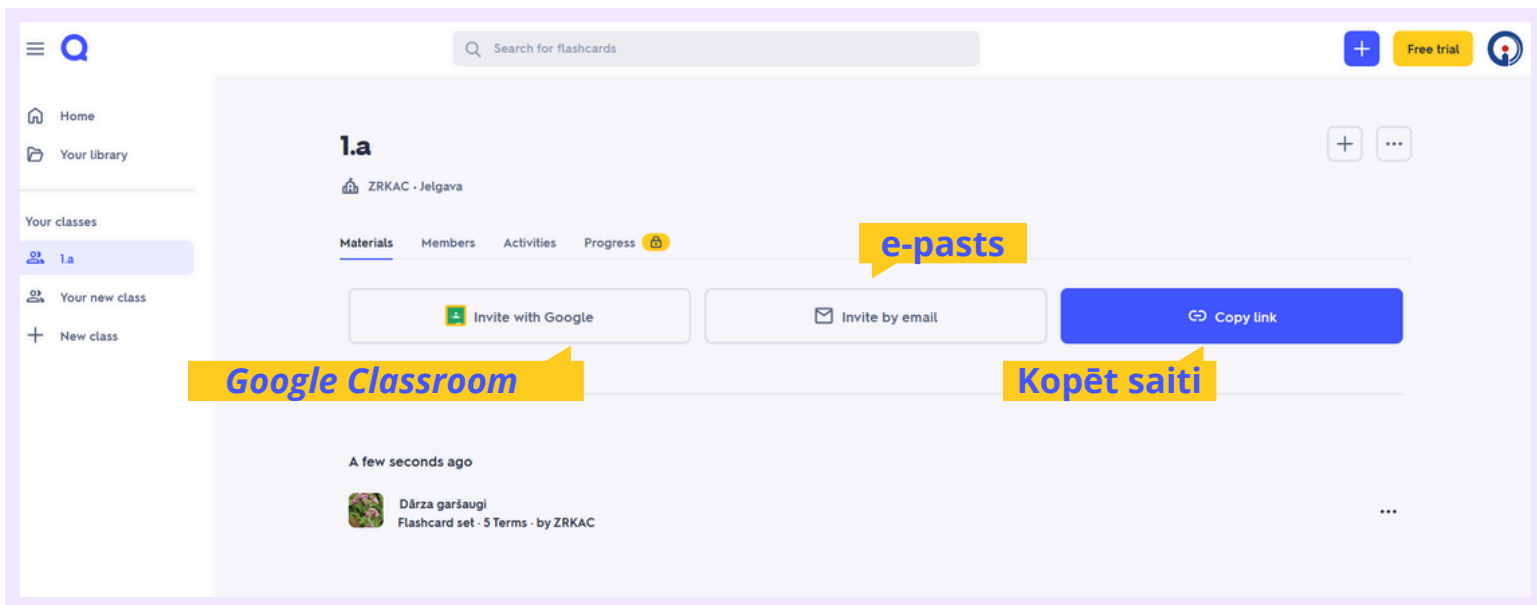
Enter a city name
Pilsēta

State
Select

Country
United States **Valsts**

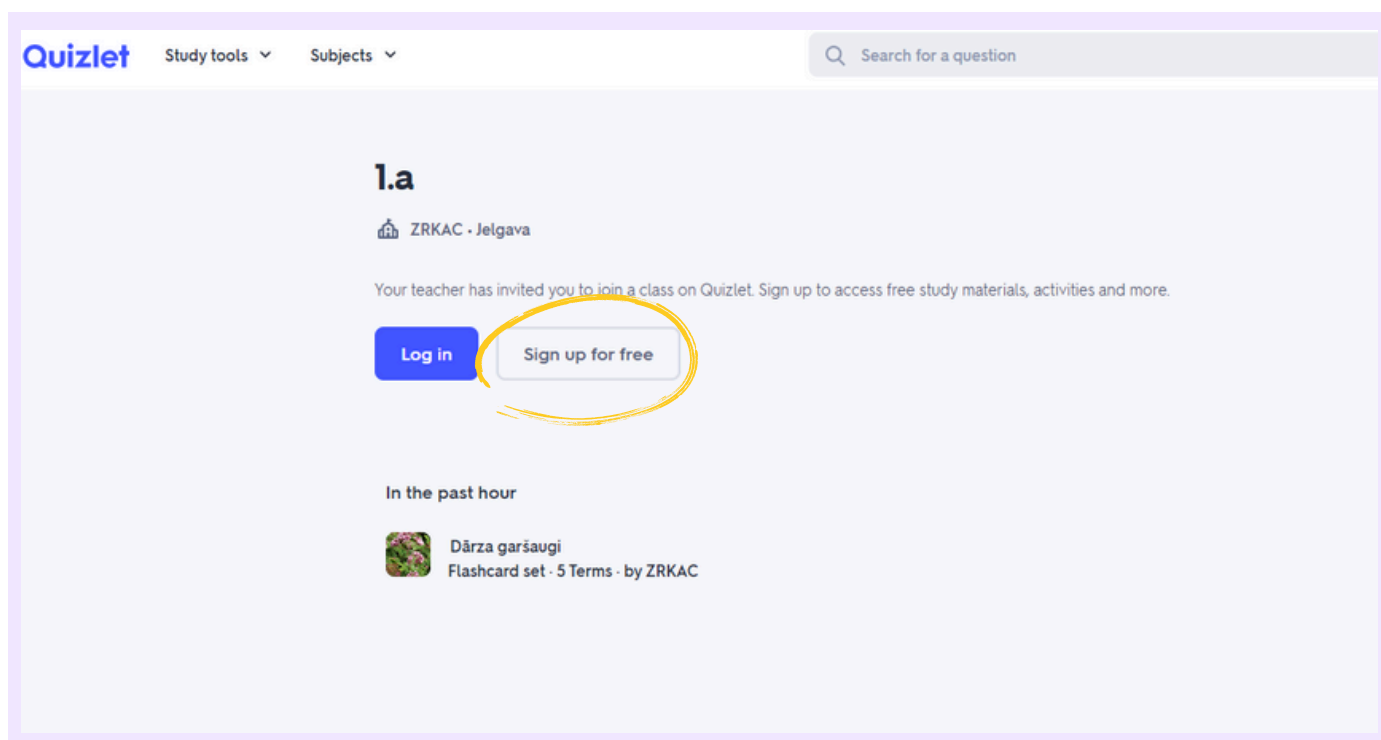
< [Select school from list](#)

- Kad klase izveidota, var aicināt skolēnus caur *Google Classroom*, e-pastu vai daloties ar saiti.



Ar reģistrāciju skolēnam ir piekļuve aktivitātēm jebkurā brīdī!

- Saņemot saiti, skolēnam jāreģistrējas ar savu vai vecāka (skolēniem, kas jaunāki par 13 gadiem) e-pastu.



- Pirmo reizi pierakstoties savā kontā, tiek piedāvāti tarifu plāni.



QuizletPlus

Get better grades with the #1 learning platform

Annual Best deal
Billed at €31.99/year, that's like
€2.66 /month
Start with free 7-day trial
[Start your free trial](#)

Monthly
Billed today at
€6.99 /month
Recurring billing. Cancel anytime.
[Get Quizlet Plus](#)

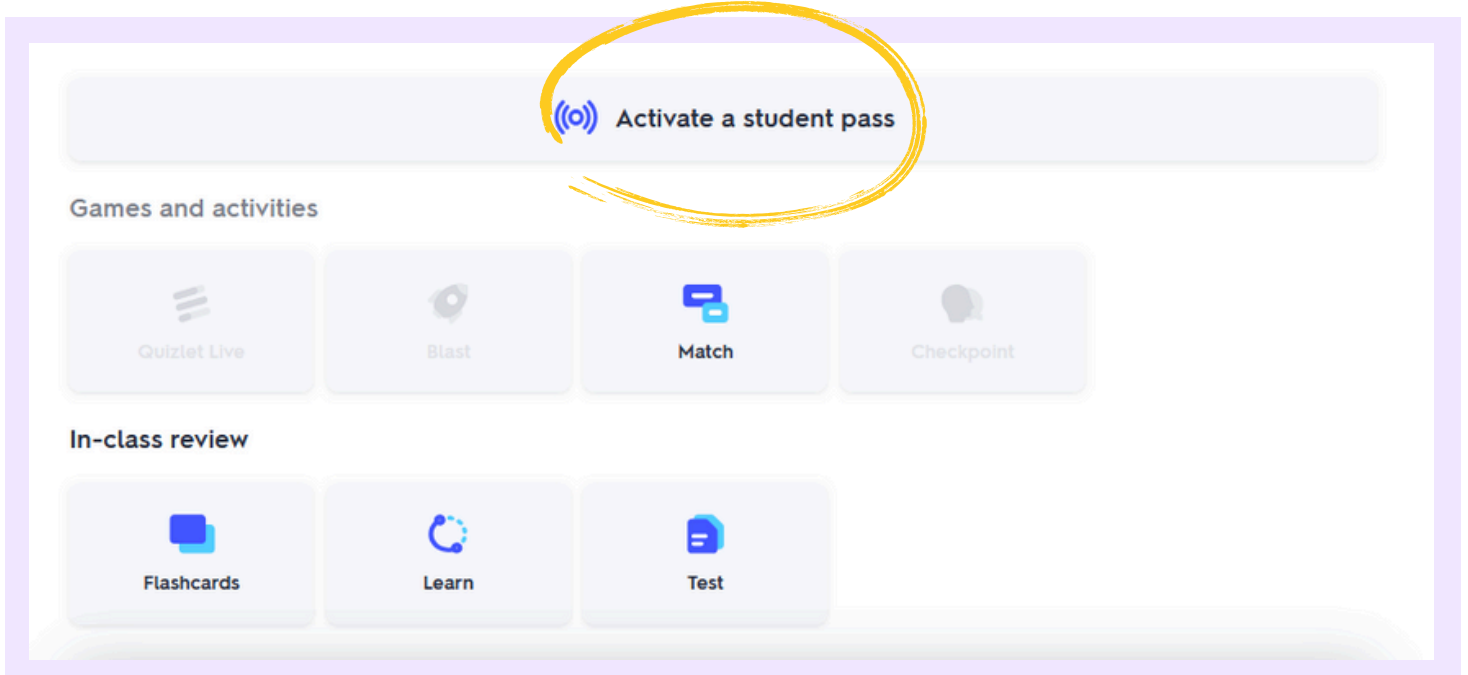
[Continue to free Quizlet](#)

Bezmaksas plāns! Quizlet Plus free trial* works

*Monthly plan not eligible for free trial

Bez reģistrācijas skolēnam ir vienreizēja piekļuve materiāliem!

- Lai aktivizētu vienreizēju piekļuvi, spiediet pogu **Activate a student pass.**



[Activate a student pass](#)

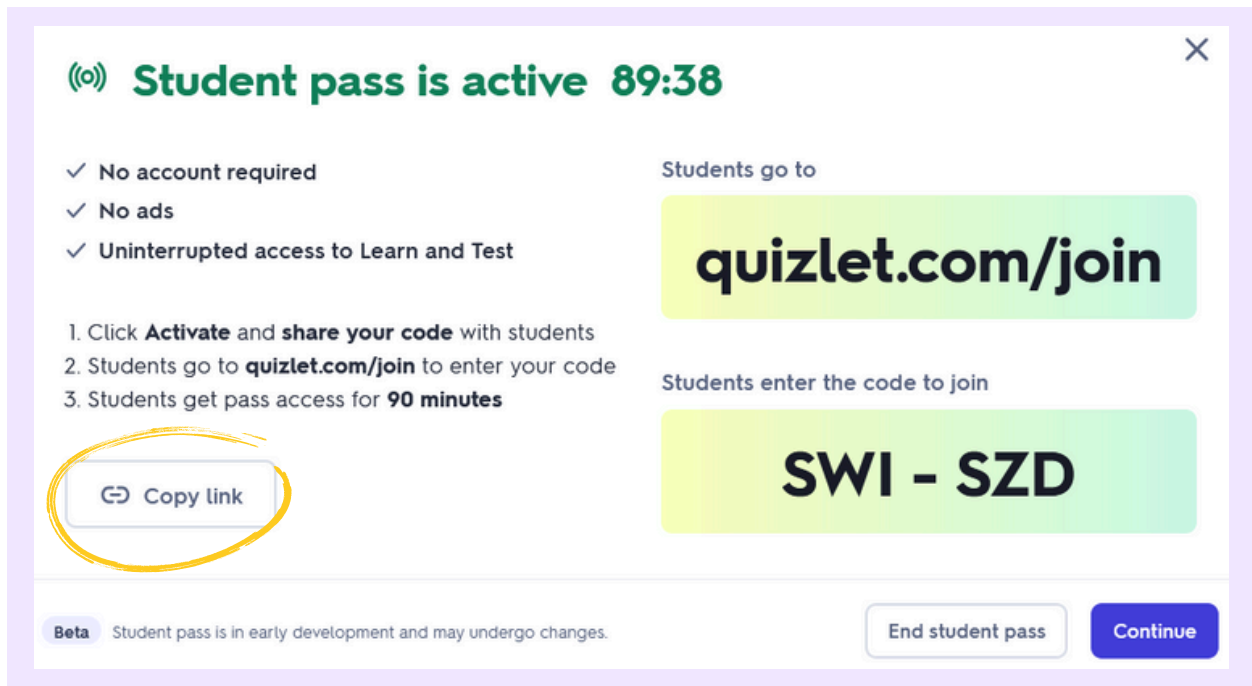
Games and activities

- Quizlet Live
- Blast
- Match
- Checkpoint

In-class review

- Flashcards
- Learn
- Test

- Skolēni saņems piekļuves kodu (derīgs 90 minūtes).



🔊 **Student pass is active 89:38** ✕

- ✓ No account required
- ✓ No ads
- ✓ Uninterrupted access to Learn and Test

Students go to

quizlet.com/join

Students enter the code to join

SWI - SZD

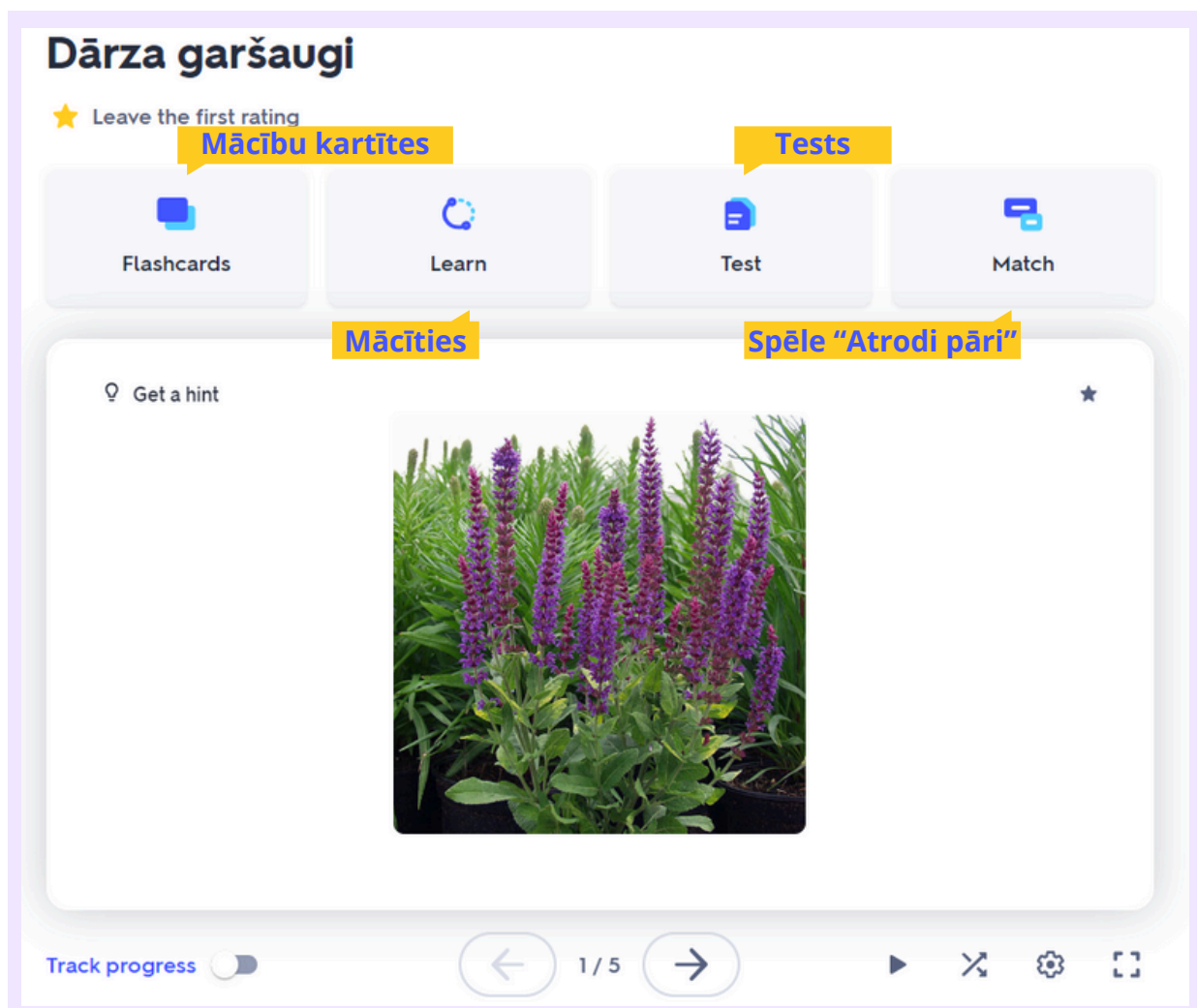
1. Click **Activate** and **share your code** with students
2. Students go to **quizlet.com/join** to enter your code
3. Students get pass access for **90 minutes**

[Copy link](#)

Beta Student pass is in early development and may undergo changes.

[End student pass](#) [Continue](#)

Aktivitātēs, kuras piedāvā bezmaksas plāns, skolotājam nav iespējas redzēt klases progresu/rezultātus:



Dārza garšaugi


★ Leave the first rating

Mācību kartītes **Tests**

Flashcards Learn Test Match

Mācīties **Spēle "Atrodi pāri"**

🔍 Get a hint ★



Track progress

← 1/5 →

▶ 🔍 ⚙️ 🗨️

Aktivitāte "Flashcards"

Sanemt pavedienu

Get a hint

Noklikšķiniet uz kartītes, lai to apvērstu

Click the card to flip

Manuālais pārslēgšanas režīms

Automātiskais pārslēgšanas režīms

Track progress

← → ▶ ✕

Detailed description: The screenshot shows a digital flashcard interface. At the top left, there is a 'Get a hint' button circled in red. The main area contains a photograph of purple flowers. Below the image, there are navigation controls: a left arrow, a right arrow circled in red, and a play button circled in red. A 'Track progress' toggle is on the bottom left. A blue bar at the bottom contains the text 'Click the card to flip'. Yellow callout boxes provide instructions: 'Sanemt pavedienu' points to the hint button, 'Noklikšķiniet uz kartītes, lai to apvērstu' points to the right arrow, and 'Automātiskais pārslēgšanas režīms' points to the play button.

Aktivitāte "Test"

Testa iestatījumi

Dārza garšaugi

Set up your test

Questions (max 5) Jautājumu skaits 5

Answer with Atbilžu iespējas: vārdi, bildes, abi varianti (both) Both

Uzdevumu veidi

True/False Pareizi/nepareizi

Multiple choice Atbilžu varianti

Matching Savienošana

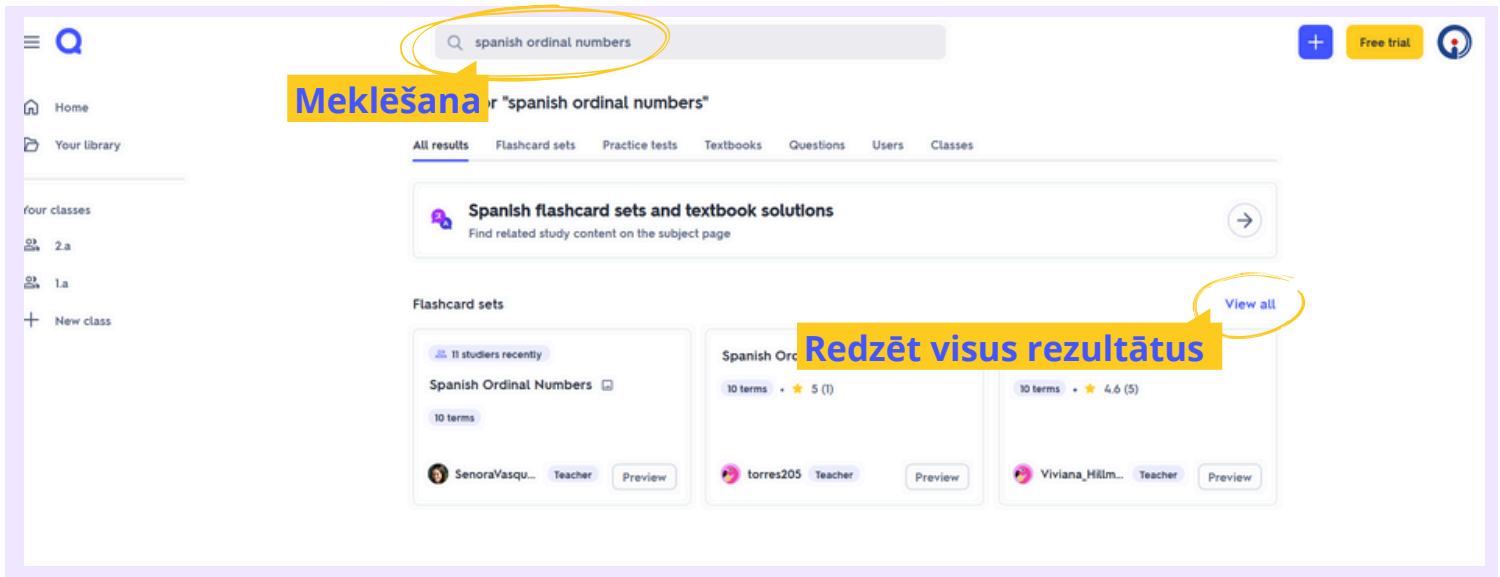
Written Rakstiska atbilde

Start test

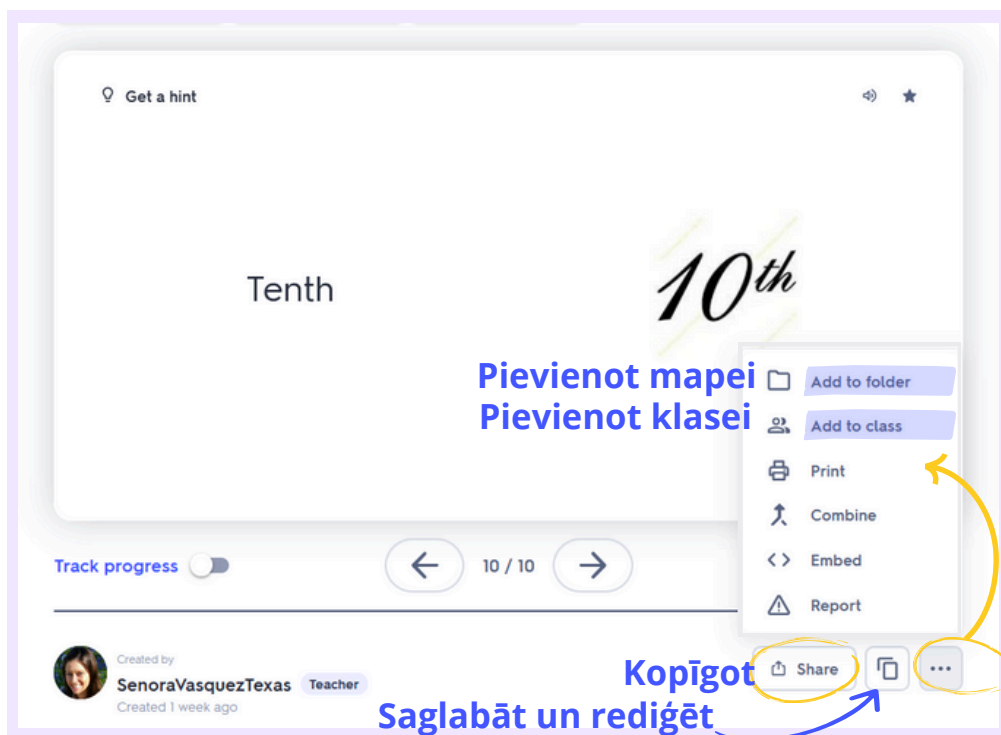
Detailed description: The screenshot shows a 'Testa iestatījumi' (Test Settings) screen. The title is 'Testa iestatījumi'. Below it, the subject is 'Dārza garšaugi' (Garden herbs) and the main heading is 'Set up your test'. There are two rows of settings: 'Questions (max 5)' is set to '5', and 'Answer with' is set to 'Atbilžu iespējas: vārdi, bildes, abi varianti (both)'. Under 'Uzdevumu veidi' (Question types), there are four options: 'True/False' (toggle off), 'Multiple choice' (toggle on), 'Matching' (toggle off), and 'Written' (toggle off). A 'Start test' button is at the bottom right.

Kā atrast un rediģēt gatavus darbus?

- Ierakstiet vēlamo tēmu meklēšanas joslā lapas augšējā daļā.



- Uzklikšķinot uz darba, jums būs iespēja to kopīgot, saglabāt vai uzreiz pievienot savai mapei/klasei.



Veiksmi darbos!