



# PRASMJU DIENA ZEMGALES REĢIONA PEDAGOGIEM

2021

DAUDZVEIDĪGU IT RĪKU  
IZMANTOŠANA TRANSVERSĀLO  
KOMPETENČU PILNVEIDEI  
ATTĀLINĀTAJĀS MĀCĪBĀS

Darbnīcu vada  
Rīgas Juglas  
vidusskolas  
skolotājs  
mg. paed.  
Ļevs Rusilo





## MĒRĶIS UN UZDEVUMI JEB KAS JUMS JĀDARA ARĪ TURPMĀK



### Pilnveidot skolotāju kompetences attālinātajā skolas darbā lietot dažādus IT rīkus.

1. Attīstīt prasmi lietot MS Teams platformu un MS Office 365, Google rīkus attālinātā skolas darbā.
2. Attīstīt prasmi veidot savus uzdevumus MS Teams, Edpuzzle un citās interaktīvajās vietnēs (Padlet, Linoit, Jamboard, WordWall, Google Earth, EdTed).
3. Veidot savus uzdevumus un sniegt AS par tematu attālinātā darbā.



### Iepazīsimies un sapratīsim, kā strādāt efektīvi:

- MS Teams, MS Office365
- Google rīki (Docs, Presentation, Forms)
- Padlet, Linoit, Google Jamboard, Miro, Pinterest
- Edpuzzle, StoryJumper
- WordWall, Quizlet, Blooket, Kahoot, Quizizz, Menti
- SuperTeacherTools
- EdTed
- Rubistar



**4C –  
COMMUNICATION,  
COLLABORATION,  
CREATIVE &  
CRITICAL THINKING**

**21.GADSIMTA PRASMES**



- Digitālā kompetence
- Mācīšanās mācīties
- Kritiskā domāšana un radošums
- Sociālās un pilsoniskās prasmes (t.sk. globālā pilsonība – atvērtība pieredzei, tolerance u.c.)
- Sadarbības prasmes un problēmu risināšana

## TRANSVERSĀLĀS PRASMES



VISUALIZING

PRIOR  
KNOWLEDGE

SUMMARIZING

MAKING  
CONNECTIONS

INFERRING

EVALUATING

QUESTIONING

SYNTHESIZING

Make our thinking visible

---

Leva Rusilo fotogrāfija (2019) no Čehijas Erasmus+ starptautiskajiem treniņu kursiem skolotājiem «Innovative Approaches to Teaching»



# MĀCĪŠANĀS DOMĀT UN MĀCĪSĀNĀS MĀCĪTIES



## VEIZUALIZĒŠANA

Izveidot vizuālu stāstu, spēli, grāmatu, mēmi, komiksu



## VEIDOT SAIKNES

Ar iepriekš apgūto, ar citiem priekšmetiem, tēmām, sadarbība grupās, jautājumi, refleksija



## NOVĒRTĒŠANA

Vērtējuma definēšana, refleksija, pašvērtējums, rubrikas



## GALVENĀS ZINĀŠANAS

Ko jau zinu, reāli saprotu, vismaz 3 lietas par tēmu -ko saprotu un ko nesaprotu

## SINTEZĒŠANA

Saikņu un visa iegūtā salikšana kopā, izskaidrošana, jauna produkta, darba izveide





# SATURS UN SAITES UZ RESURSIEM



01

## MS TEAMS

Uzdevumi, statistika,  
atgriezeniskā saite

03

## GOOGLE RĪKI

Docs, Sheets, Forms,  
Jamboard,  
Presentation, Earth,  
Street view...

02

## OFFICE 365

Skolēnu sadarbība,  
kopprojekti

04

## INTERAKTĪVIE RĪKI

Edpuzzle, Wordwall,  
EdTed, Padlet, Linoit,  
Miro, StoryJumper u.c.

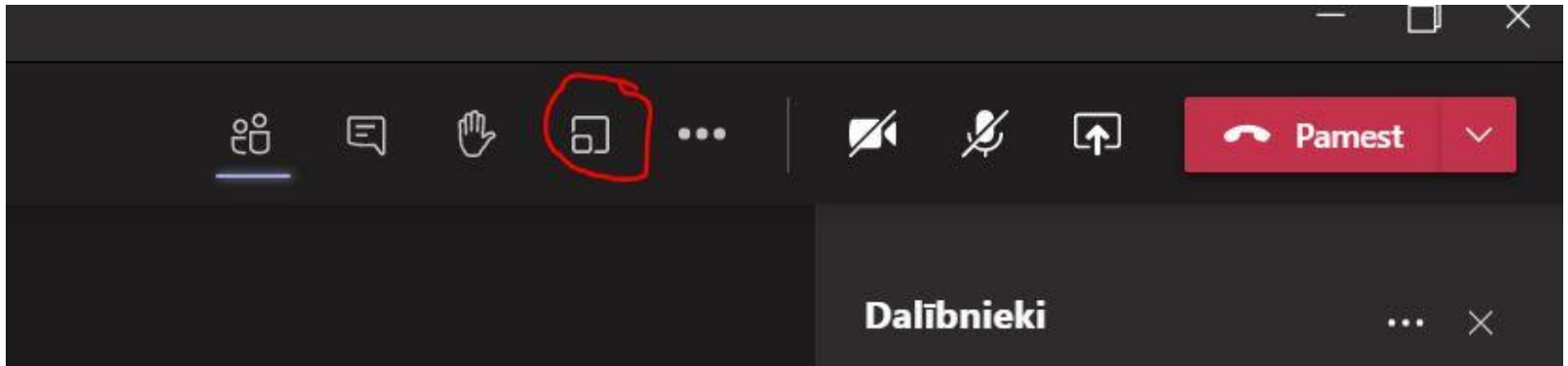
05

## RUBRIKAS UN AS

Gatavas un rubriku  
platforma Rubistar, AS  
iespējas digitālos rīkos



# 1. SADARBĪBA GRUPĀS MS TEAMS





## Izveidot atpūtas telpas (priekšskatījums)

### Telpas iestatījumi

Cik telpas jums ir nepieciešamas?

7 

### Dalībnieki

Kā vēlaties piešķirt dalībniekus?

**Automātiski**  
Piešķirt 0 personas 7 telpām (0 dalībnieki katrā telpā)

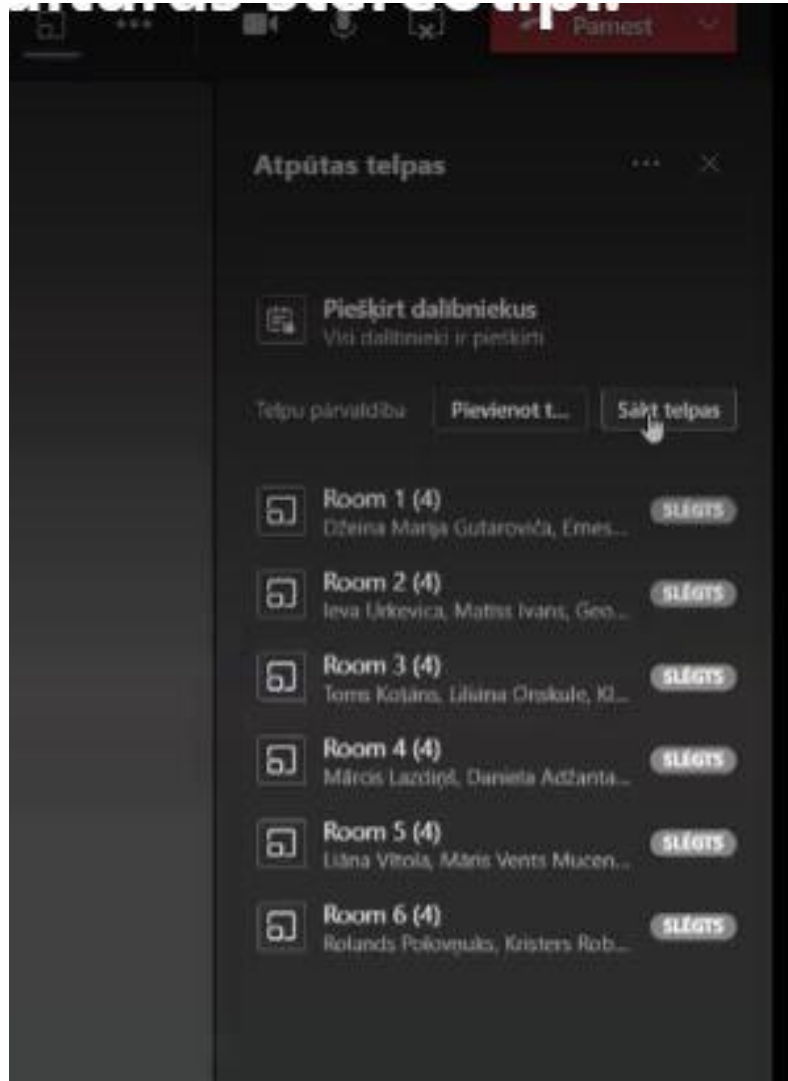
**Manuāli**  
Individuāli pievienojiet dalībniekus grupu apspriežu telpām.

Atcelt

Izveidot telpas



1. PIEVIENOT TELPAS  
2. ATLASĪT DALĪBNIKUS  
– PIEŠĶIRT TELPAS  
3. SĀKT TELPAS





# Piešķirt dalībniekus

Visi dalībnieki ir piešķirti

Telpu pārvaldība

Pievienot t...

Aizvērt tel...

## Atpūtas telpas



**Piešķirt dalībniekus**  
Visi dalībnieki ir piešķirti

Telpu pārvaldība

Pievienot t...

Aizvērt tel...



Telpa 1 (4)



Atlasīt visu

Piešķirt

Sapulcē

Sapulcē

Sapulcē

Sapulcē



Telpa 2 (4)

ATVERTA



Atlasīt visu

Piešķirt

Sapulcē

Sapulcē

Sapulcē

Sapulcē



Telpa 3 (3)

ATVERTA



Piešķirt

Sapulcē



Satura kopīgošana ar personām un grupām

Nav pievienota vēl neviena persona



legūt saiti



<https://docs.google.com/document/d/1zcSEm-yF-4w1Hn7rzZaj7pTa8bD5...> [Kopēt saiti](#)



Ierobežots

✓ Ierobežots

Ikvienam, kam ir saite

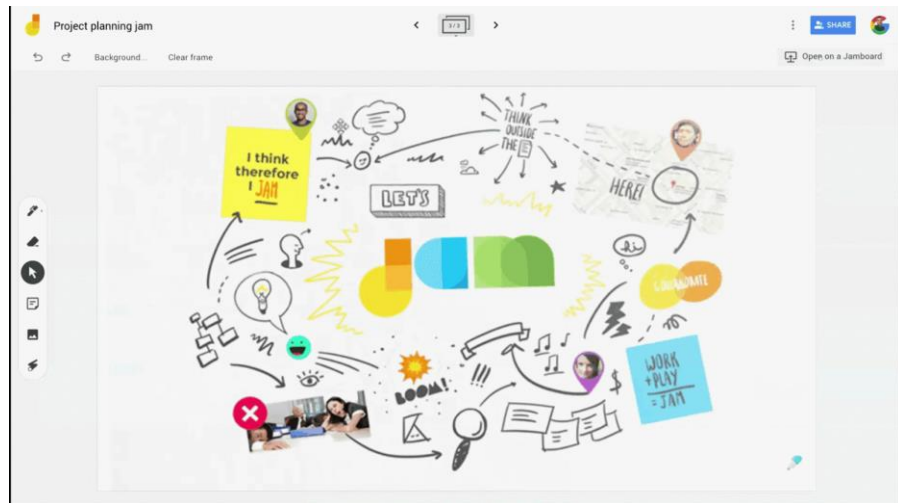
Gatavs

#### Saturs un vērtēšanas kritēriji:

1. Ir ietverts mākslas darba **nosaukums, gads, autors** - 0,5 punkts;
2. Darbam ir minēta **tematika** - 0,5 punkts;
3. Ir **pamatoti** minēts/-i Renesanses **kultūras ideāls/-i** un **stila iezīme/-s** - 2 punkti
4. **Raksturo, ko redz skatītājs** - 3 punkti;

# GOOGLE JAMBOARD – SKOLĒNU SADARBĪBAI PĀROS VAI GRUPĀS TIEŠSAISTES STUNDĀS

- Kopīgi projekti
- Infografikas
- Reklāmas, plakāti
- Laika līnijas
- Moodboard, Starter pack
- Komiksi
- ✕ ● Story line, vizuālie scenāriji
- ✕ ● Atgriezeniskā saite
- Domu karte, domu tīkls
- Kolāžas
- Jūsu radošās domas, kā vēl var izmantot...



Tas ir saraksts ar lietām, ko mēs varam darīt, lai aizsargātu, paceltu vai atjaunotu savu pašcieņu.

Aplūkojiet sarakstu grupā un kopā pārrunājiet katru punktu!

Kā katra no šīm lietām varētu veicināt pašcieņas paaugstināšanos? Vai vari izdomāt kādus papildu ieteikumus?

- Vienmēr rīkies tā, kā uzskati par pareizu.
- Noteikt mērķus un strādāt, lai tos sasniegtu.
- Attīstīt savus talantus.
- Cienīt citus cilvēkus un izturēties pret viņiem pareizi.
- Pavadīt laiku ar cilvēkiem, kuriem tu patīc un kuri patīc tevī par tevi rūpējas.
- Uzņemties atbildību par sevi, savām izvēlēm un savu rīcību.
- Darīt lietas, kas tev patīk un kas tev liek justies labi.
- Atalgot sevi par sasniegumiem.

Beidzam uztraukties par to ko citi domā! Tu esi tu pats un tu esi izcils!!!

Tīci sev un domā par lietām ko tu dari

cieni sevi un citi cieniis tevi

**DARI**

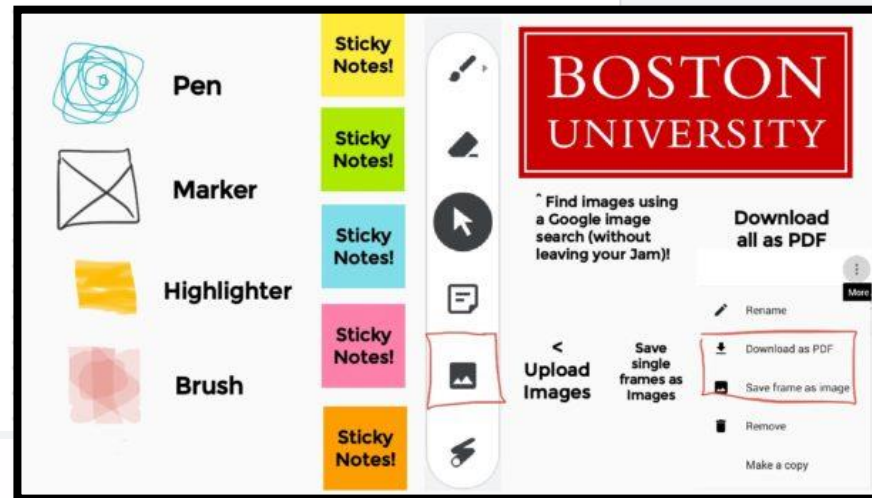
Agreed ^ Easy stuff

Neklausies citos, esi pats kāds gribi būt.

**MĪLI SEVI**

Pasmaidi tev piestāv!

Vajag tikt valā no tiem, kuri tevi sāpina un apgrūtina tavu dzīvi



# GOOGLE EARTH PROJEKTU MĀCĪŠANĀS

- <https://earth.google.com/>
- Kā veidot projektu un sadarboties:  
<https://youtu.be/5KtwMRedAbc>



**Iespēja skolēniem kļūt par pasaules pētniekiem!** Palīdz attīstīt kritisko domāšanu, ģeotelpisko domāšanu un datu vizualizācijas prasmes. Sniedz iespēju skolēniem savienot to, ko viņi mācās, ar ikdienā sastopamo dzīvē, sabiedrībā un pasaulē kopumā.

**Kultūras ekspedīcijas** par visdažādākām tēmām (māksla, svētki, kultūras pieminekļi, pasaules skolas, vēsturiskie notikumi u.c.)

- Interaktīvie testi (pasaules muzeji, kultūras pieminekļi u.c.)
  - ① brīva pieeja (bez reģistrācijas)
  - ① bezmaksas
  - ① pieejama arī lietotnes mobilā versija (*Google play apps*)
  - ① angļu valoda

<http://www.kulturaspedagogi.lv/materiali/>



# VIRTUĀLĀS REALITĀTES IESPĒJAS

Sākumskolā un pamatskolā: <https://quivervision.com/>

## Pamatskolā un vidusskolā:

- <https://earth.google.com/> ;
- <https://www.google.lv/maps> ;
- <https://www.360cities.net/about>
- YouTube 360 iespējas projektiem, satura sintezēšanai vizuāli:  
<https://youtu.be/zLuVsFGXukc> (Parīzes Dievmātes katedrāle) ;  
<https://youtu.be/coKs3KnIcao> (Mošeja, Kaaba, islāms);  
<https://youtu.be/d26td0RDTIY> (laikmetīgā māksla, Yayoi Kusama) ;  
<https://youtu.be/k7XUBULkgl8> (pieredzēt Dziesmu svētkus dalībnieka lomā) ,  
sk. Ļeva VR kolekcija:  
<https://youtube.com/playlist?list=PLIGsYKOH2Go8n9IfZfFI00ybGzf5QkBco> ;
- New York Times resursi:  
[https://youtube.com/playlist?list=PL4CGYNsoW2iCGZa3\\_Pes8LP\\_jQ\\_GPTW8w](https://youtube.com/playlist?list=PL4CGYNsoW2iCGZa3_Pes8LP_jQ_GPTW8w)





## DAŽĀDI RĪKI UN INTERAKTĪVĀS PLATFORMAS

**KULTŪRAS UN MĀKSLAS JOMĀ:** <http://www.kulturaspedagogi.lv/> ;  
[http://www.getty.edu/education/teachers/classroom\\_resources/](http://www.getty.edu/education/teachers/classroom_resources/) ;



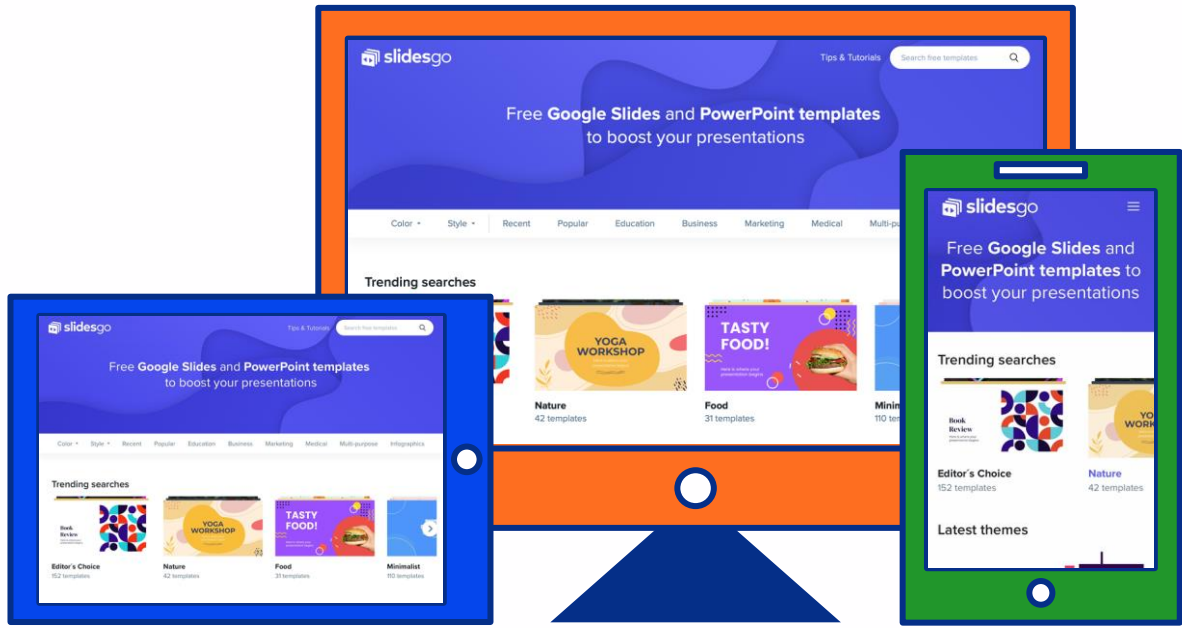
**SOCIĀLĀ UN PILSONISKĀ JOMĀ:** <https://www.mrdonn.org/> ;  
<http://learner.org/> ; <https://soma.lv/> ; <https://www.europeana.eu/lv/distance-learning>



**PAMĀCĪBAS:** [https://youtube.com/channel/UCxs3uau\\_27UXyrtY7zUZysw](https://youtube.com/channel/UCxs3uau_27UXyrtY7zUZysw)

**VISI PAPILDUS RĪKI:** <https://www.xavier.edu/teachingwithtech/a-z/index> ;  
<https://learningapps.org/index.php?overview&s=&category=0&tool=>





Iespēja veidot unikālas prezentācijas ar sakārtotu dizainu #radošums



# ATGRIEZENISKĀ SAITE

- **3** SVARĪGĀKIE FAKTI
- **2** INTERESANTAS IDEJAS – ZIŅAS PAR TĒMU
- **1** JAUTĀJUMS

NOSKENĒ KODU UN  
ATZIŅU IERAKSTI SAVĀ  
CLASSDOJO PORTFOLIO!

VAI ARĪ KLIKŠĶINI ŠEIT:  
[tonyv.me/reflect](https://tonyv.me/reflect)





**<https://ej.uz/Ediena2021>**  
Paldies!